



## Retraités en paiement au 31 décembre 2016 : 14 024 638

Source : Système National Statistiques Prestataires (SNSP)

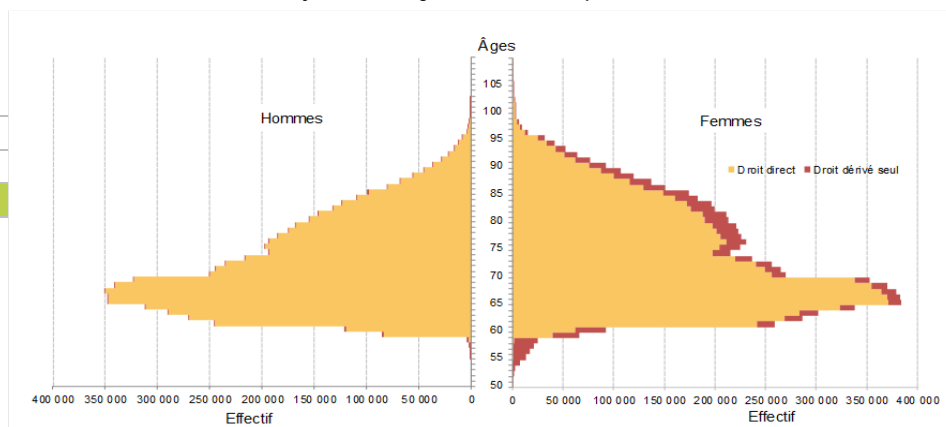
|   | Hommes et Femmes  | Hommes           | Femmes           |
|---|-------------------|------------------|------------------|
| <b>Nombre total de retraités (droits directs et droits dérivés)</b>                     | <b>14 024 638</b> | <b>6 255 508</b> | <b>7 769 130</b> |
| <b>Droits directs</b>   | <b>13 223 756</b> | <b>6 223 487</b> | <b>7 000 269</b> |
| Pensions normales   | 11 131 303        | 5 445 888        | 5 685 415        |
| Pensions d'ex-invalides   | 738 489           | 330 245          | 408 244          |
| Pensions pour inaptitude au travail   | 1 353 212         | 447 287          | 905 925          |
| <b>Droits directs contributifs</b>  | <b>13 223 004</b> | <b>6 223 420</b> | <b>6 999 584</b> |
| Dont :  |                   |                  |                  |
| Retraités en retraite progressive   | 11 561            | 3 655            | 7 906            |
| Taux de polypensionnés  | 43 %              | 51 %             | 36 %             |
| <b>Droits directs non contributifs</b>  | <b>752</b>        | <b>67</b>        | <b>685</b>       |
| Droits directs (contributifs ou non) servis seuls (sans droit dérivé au régime général) | 11 269 016        | 6 061 292        | 5 207 724        |
| <b>Droits dérivés (réversion)</b>   | <b>2 755 622</b>  | <b>194 216</b>   | <b>2 561 406</b> |
| Servis sans droit direct au régime général  | 800 882           | 32 021           | 768 861          |
| Servis avec un droit direct au régime général   | 1 954 740         | 162 195          | 1 792 545        |
| Droits dérivés bénéficiaires de la majoration de pension de réversion                   | 284 214           | 2 204            | 282 010          |

## Âge des retraités

Âge moyen de l'ensemble des retraités

|                  |          |
|------------------|----------|
| Hommes           | 73,0 ans |
| Femmes           | 74,7 ans |
| Hommes et Femmes | 73,9 ans |

Pyramide des âges des retraités en paiement



## Retraites anticipées et mesures dérogatoires

Retraités ayant bénéficié d'un départ anticipé

|  | Hommes et Femmes | Hommes  | Femmes  |
|--|------------------|---------|---------|
| Retraites anticipées longue carrière         | 1 304 535        | 937 506 | 367 029 |
| Retraites anticipées assurés handicapés      | 13 036           | 8 709   | 4 327   |
| Retraites anticipées travailleurs handicapés | 6 237            | 3 943   | 2 294   |
| Travailleurs de l'amiante                    | 29 667           | 24 017  | 5 650   |
| Incapacité permanente (pénibilité loi 2010)  | 17 362           | 11 172  | 6 190   |

## Minimum contributif <sup>(1)</sup>

|  | Hommes et Femmes | Hommes    | Femmes    |
|--|------------------|-----------|-----------|
| Effectif   | 4 872 862        | 1 340 430 | 3 532 432 |
| Proportion parmi les droits directs contributifs | 36,9 %           | 21,5 %    | 50,5 %    |

## Compléments de pension

|   |  |                |                |                |
|---|--|----------------|----------------|----------------|
| Majoration pour enfants   |  | 5 556 234      | 2 445 466      | 3 110 768      |
| Majoration forfaitaire pour charge d'enfant                                     |  | 5 328          | 503            | 4 825          |
| Majoration pour tierce personne   |  | 17 218         | 9 166          | 8 052          |
| Pensions assorties d'une majoration L.814-2 <sup>(2)</sup>                      |  |                |                |                |
| a - à titre de prestataire  |  | 137 901        | 80 329         | 57 572         |
| b - à titre de conjoint seul  |  | 11 311         | 11 140         | 171            |
| c - à titre de prestataire et conjoint (comptées pour 1)                        |  | 21 826         | 21 718         | 108            |
| <b>Ensemble des bénéficiaires de majorations L814-2 ( a+b+2c )</b>              |  | <b>192 864</b> | <b>134 905</b> | <b>57 959</b>  |
| Pensions assorties du minimum vieillesse ou de l'Asi <sup>(3)</sup>             |  |                |                |                |
| a - à titre de prestataire  |  | 428 595        | 195 509        | 233 086        |
| b - à titre de conjoint seul  |  | 355            | 304            | 51             |
| c - à titre de prestataire et conjoint (comptées pour 1)                        |  | 2 059          | 1 690          | 369            |
| <b>Ensemble des bénéficiaires du minimum vieillesse ou de l' Asi ( a+b+2c )</b> |  | <b>433 068</b> | <b>199 193</b> | <b>233 875</b> |

(1) Retraités bénéficiaires du minimum contributif servi en application des règles du minimum contributif tous régimes.

(2) Genre du titulaire de la retraite de base - Majoration L.814-2 : complément de retraite premier niveau. Ancienne majoration toujours servie mais plus attribuée depuis 2006.

(3) Genre du titulaire de la retraite de base - Allocation supplémentaire (ancien dispositif) + Aspa (allocation de solidarité aux personnes âgées ; art. L.815-1)

+ ASI (allocation supplémentaire d'invalidité ; art. L.815-24)

## Montants

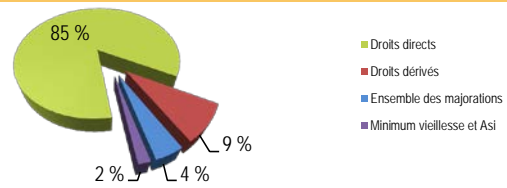
| Montant global <sup>(4)</sup> mensuel moyen de la pension servie par le régime général (y compris compléments de pensions) | Hommes et Femmes | Hommes       | Femmes       |
|--|------------------|--------------|--------------|
| Bénéficiaires d'un droit direct (servi avec ou sans droit dérivé) : 13 223 756 retraités                                   | 691 €            | 753 €        | 636 €        |
| Bénéficiaires d'un droit dérivé servi seul (sans droit direct au régime général) : 800 882 retraités                       | 285 €            | 196 €        | 288 €        |
| <b>Ensemble : 14 024 638 retraités</b>   | <b>668 €</b>     | <b>750 €</b> | <b>602 €</b> |
| Bénéficiaires d'un droit direct avec carrière complète au régime général <sup>(6)</sup> : 5 010 500 retraités              | 1 074 €          | 1 144 €      | 992 €        |

| Montant de base mensuel moyen du droit direct ou du droit dérivé après application des règles de minimum et maximum <sup>(5)</sup> | Hommes et Femmes            |                             | Hommes                      |                             | Femmes                      |                             |
|--|-----------------------------|-----------------------------|-----------------------------|-----------------------------|-----------------------------|-----------------------------|
|  | sans majoration enfant 10 % | avec majoration enfant 10 % | sans majoration enfant 10 % | avec majoration enfant 10 % | sans majoration enfant 10 % | avec majoration enfant 10 % |
| Montant du droit direct toutes carrières (servi avec ou sans droit dérivé) : 13 223 756 retraités                                  | 606 €                       | 628 €                       | 703 €                       | 728 €                       | 521 €                       | 538 €                       |
| Montant du droit dérivé (servi seul ou avec un droit direct) : 2 755 622 retraités   | 292 €                       | 307 €                       | 202 €                       | 211 €                       | 299 €                       | 314 €                       |
| Montant du droit direct pour les 5 010 500 retraités ayant une carrière complète au régime général <sup>(6)</sup>                  | 1 009 €                     | 1 041 €                     | 1 098 €                     | 1 136 €                     | 906 €                       | 931 €                       |

## Dépenses en prestations légales

Dépense annuelle nette en prestations légales : **112,9 Mds €**

Évolution par rapport à 2015 : **2,1 %**



(Source : Rapport de la Commission des Comptes de la Sécurité sociale - septembre 2016)

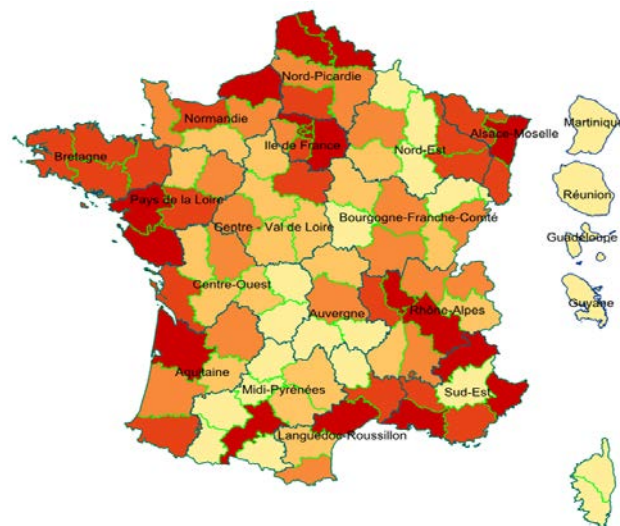
## Prélèvements sociaux <sup>(7)</sup>

Retraités assujettis au 31 décembre 2016

|   | Retraités assujettis | Proportion de retraités assujettis | Taux de prélèvement en vigueur |
|---|----------------------|------------------------------------|--------------------------------|
| Contribution sociale généralisée (CSG) taux fort              | 8 243 411            | 58,8 %                             | 6,6 %                          |
| Contribution sociale généralisée (CSG) taux faible            | 1 807 390            | 12,9 %                             | 3,8 %                          |
| Contribution pour le remboursement de la dette sociale (CRDS) | 10 050 801           | 71,7 %                             | 0,5 %                          |
| Cotisation d'assurance maladie                                | 752 027              | 5,4 %                              | 3,2 %                          |
| Contribution de solidarité pour l'autonomie (Casa)            | 8 243 411            | 58,8 %                             | 0,3 %                          |

## Résidence des retraités

| Lieu de résidence (Carsat / CGSS <sup>(8)</sup> ) | Nombre de retraités | %              |
|---|---------------------|----------------|
| Aquitaine   | 716 703             | 5,1 %          |
| Auvergne  | 312 059             | 2,2 %          |
| Bourgogne-Franche-Comté                           | 631 234             | 4,5 %          |
| Nord-Picardie                                     | 1 099 411           | 7,8 %          |
| Centre-Ouest                                      | 577 202             | 4,1 %          |
| Rhône-Alpes                                       | 1 251 650           | 8,9 %          |
| Sud-Est   | 1 128 757           | 8,0 %          |
| Languedoc-Roussillon                              | 578 377             | 4,1 %          |
| Nord-Est  | 544 622             | 3,9 %          |
| Pays de la Loire                                  | 766 914             | 5,5 %          |
| Centre - Val de Loire                             | 568 188             | 4,1 %          |
| Ile de France                                     | 1 859 005           | 13,3 %         |
| Bretagne  | 686 631             | 4,9 %          |
| Normandie   | 703 917             | 5,0 %          |
| Alsace-Moselle                                    | 567 295             | 4,0 %          |
| Midi-Pyrénées                                     | 587 058             | 4,2 %          |
| <b>Total métropole</b>                            | <b>12 579 023</b>   | <b>89,7 %</b>  |
| Guadeloupe  | 59 639              | 0,4 %          |
| Guyane  | 9 460               | 0,1 %          |
| Martinique  | 61 911              | 0,4 %          |
| Réunion   | 80 572              | 0,6 %          |
| <b>Total CGSS</b>                                 | <b>211 582</b>      | <b>1,5 %</b>   |
| <b>Total France</b>                               | <b>12 790 605</b>   | <b>91,2 %</b>  |
| TOM, étranger et non ventilables                  | 1 234 033           | 8,8 %          |
| <b>Ensemble des retraités</b>                     | <b>14 024 638</b>   | <b>100,0 %</b> |



(4) Ensemble des avantages de droit direct et de droit dérivé servis : montant de base après application des règles de minimum (minimum contributif ou minimum des pensions de réversion) et maximum (écrêtement du plafond de la Sécurité sociale) + compléments de pensions éventuels (cf. compléments de pensions au recto). Montant brut avant prélèvements sociaux et hors régimes complémentaires.

(5) Montant de base après application des règles de minimum et maximum (minimum contributif ou minimum des pensions de réversion et écrêtement du plafond de la Sécurité sociale). Montant brut avant prélèvements sociaux et hors régimes complémentaires.

(6) Pensions de droit direct calculées à taux plein et sans prorata de durée d'assurance au régime général.

(7) Pour la Cotisation assurance maladie, y compris 354 844 retraités relevant du Régime local d'assurance maladie d'Alsace-Moselle.

(8) Carsat : Caisse d'assurance retraite et de la santé au travail / CGSS : Caisse générale de Sécurité sociale (y compris les non ventilables soit 1 468 retraités)