

Chiffres

POUR L'ALSACE *conjoncture*

N° 32
TRIMESTRIEL
JUN
2009



Remontée du chômage

Conjoncture régionale au quatrième trimestre 2008

Au 4^e trimestre 2008, le produit intérieur brut français recule de 1,5 % et l'année s'achève sur une croissance annuelle limitée à 0,3 %. Le déstockage, une nouvelle baisse des investissements des entreprises, ainsi qu'un net repli des exportations, ont contribué à cette baisse. Cette tendance se poursuit en début d'année 2009.

La contraction de l'activité a entraîné une dégradation du marché du travail. Le taux de chômage en France augmente de 0,6 point pour s'établir à 7,8 %.

En Alsace, la conjoncture industrielle

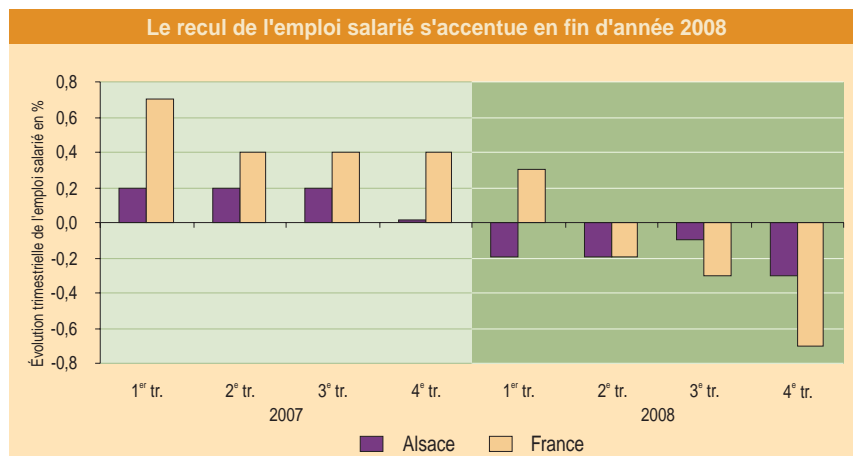
s'est encore détériorée. Les chefs d'entreprise confirment un nouveau fléchissement de la demande. Les carnets de commandes sont dégarnis et, pour limiter l'alourdissement des stocks, les industriels ont eu notamment recours au chômage technique en fin d'année. Le secteur de l'automobile, de même que les secteurs fournisseurs de biens intermédiaires sont les plus durement touchés.

Dans le bâtiment, l'activité reste orientée à la baisse et la nouvelle diminution des autorisations de chantiers n'ouvre pas sur des perspectives encourageantes pour les mois à venir.

Depuis le début de l'année, l'emploi salarié du secteur marchand (hors intérim) diminue, entraîné à la baisse par les réductions d'effectifs dans l'industrie alsacienne. Au 4^e trimestre, les pertes d'emplois s'amplifient dans ce secteur et gagnent aussi celui de la construction. Le recul de l'emploi salarié régional s'accroît sur ce trimestre (-0,3 %). En 2008, les effectifs salariés en Alsace ont diminué de 1 %.

Cette contraction de l'emploi s'accompagne d'une forte progression du nombre de demandeurs d'emploi. En Alsace, il augmente de 14,3 % par rapport au trimestre précédent. La hausse est forte chez les jeunes, qui ont du mal à entrer en emploi, et chez les hommes, plus concernés que les femmes par les réductions d'emplois dans l'industrie et le bâtiment. À la fin de l'année, le taux de chômage localisé est remonté à 6,7 % après 6,2 % au 3^e trimestre.

Le ralentissement économique semble aussi affecter l'activité hôtelière. Comparée au 4^e trimestre 2007, la fréquentation dans les hôtels alsaciens diminue de plus de 2 %.



Sources : Insee, Urssaf

Insee-Alsace : Cité Administrative Gaujot - 14 rue du Maréchal Juin - 67084 Strasbourg Cedex

Tél : (33) 03 88 52 40 40 - Fax : (33) 03 88 52 40 82 - Internet : www.insee.fr/alsace

Directeur de la publication : Guy Bourgey ○ Maquette : Carré Blanc ○ Mise en page : Insee-Alsace ○ Impression : IXO

© INSEE 2009 ○ ISSN : 1627-556X ○ Dépôt légal : juin 2009

Contraction de l'emploi salarié alsacien

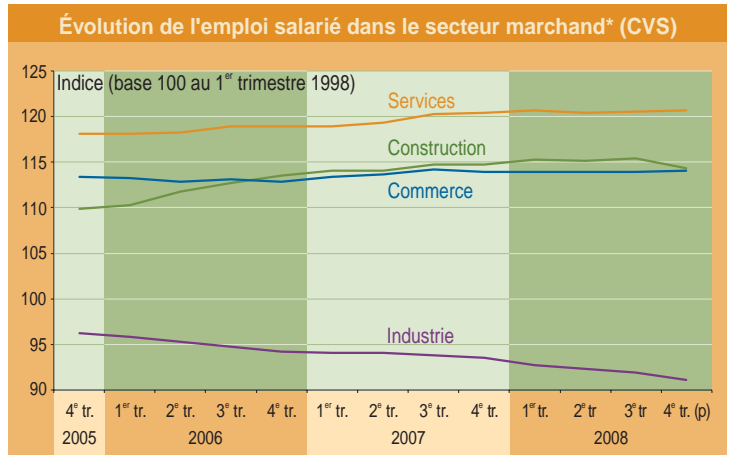
L'emploi salarié du secteur marchand non agricole alsacien (hors intérim) décroît depuis le début de l'année. Au 4^e trimestre, la baisse s'accroît et atteint -0,3 % (données cvs). Cette contraction de l'emploi affecte les deux départements de la région. Les secteurs de l'industrie et de la construction, particulièrement touchés par le ralentissement économique, perdent ce trimestre un peu plus de 1 % de leurs effectifs. Dans les services et dans le commerce, l'emploi progresse très légèrement. Sur l'ensemble de l'année 2008, le nombre de salariés de la région recule de 1 %, en raison d'une baisse continue des effectifs industriels.

Évolution de l'emploi salarié* (en %)

	2008			
	1 ^{er} tr.	2 ^e tr.	3 ^e tr.	4 ^e tr. (p)
Alsace	-0,2	-0,2	-0,1	-0,3
France	0,3	-0,2	-0,3	-0,7

* données corrigées des variations saisonnières

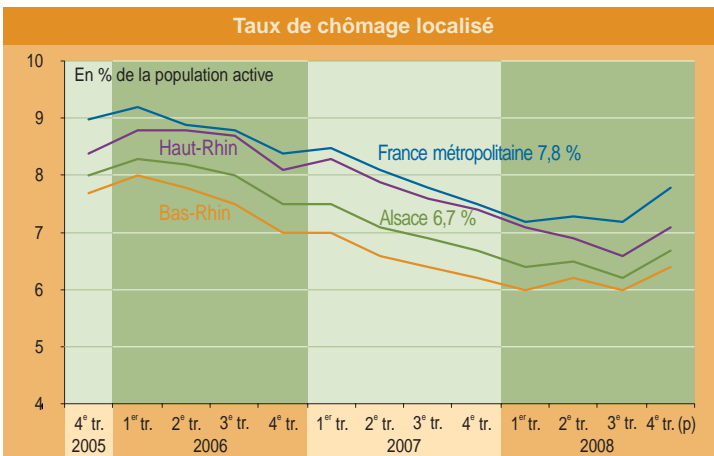
(p) données provisoires



* ensemble des secteurs hors agriculture, grandes entreprises nationales, intérim, administration et éducation, santé, action sociale

Sources : Insee, Urssaf

Hausse du taux de chômage



Nouvelle série du taux de chômage au sens du BIT pour la France

Sources : Insee, enquête Emploi, estimations localisées

Au 4^e trimestre, le taux de chômage localisé s'établit à 6,7 % en Alsace, soit 0,5 point de plus qu'au 3^e trimestre (+0,6 point pour la France métropolitaine).

La tendance est la même dans les deux départements, le taux de chômage localisé dans le Haut-Rhin restant toujours supérieur (7,1 %) à celui du Bas-Rhin (6,4 %) fin 2008.

Le nombre de demandeurs d'emploi en fin de mois a augmenté de 14,3 % par rapport au trimestre précédent (données brutes). La progression est sensiblement plus forte chez les hommes (+24,5 %) que chez les femmes (+3 %).

Part du chômage de longue durée (en %)

	4 ^e trimestre			
	2005	2006	2007	2008
Alsace	27,2	28,1	22,5	20,4
France	30,5	29,6	25,9	23,9

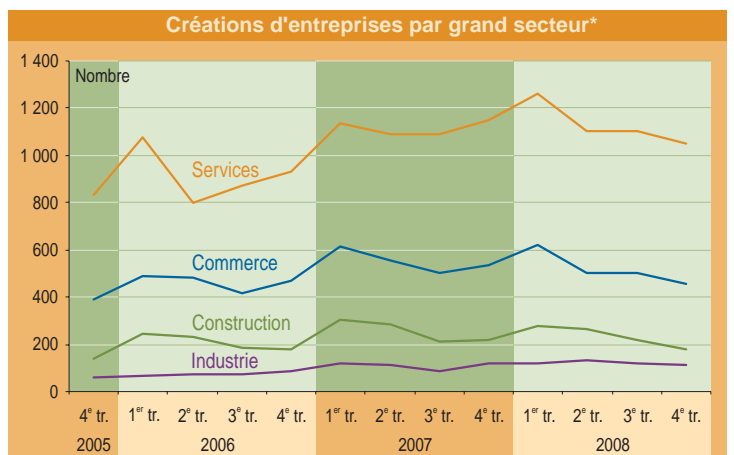
Net recul des créations en fin d'année

Un peu plus de 1 800 entreprises (en données brutes) ont été créées dans la région au 4^e trimestre 2008, soit 11 % de moins qu'au 4^e trimestre 2007 (-9 % au niveau national). Le recul est très net dans des secteurs très dynamiques en 2007 : -18 % dans la construction et -22 % dans les activités immobilières. Il est de moindre ampleur dans le commerce (-14 %) et les services aux entreprises (-8 %), principaux secteurs créateurs. Malgré ce bilan trimestriel peu favorable, l'année 2008 se termine avec près de 8 100 nouvelles entreprises créées dans la région. C'est une soixantaine de moins qu'en 2007, année à forte dynamique de création.

Évolution annuelle des créations (en %)

	4 ^e trimestre			
	2005	2006	2007	2008 (p)
Alsace	2,8	16,6	21,0	-10,8
France	4,8	9,3	13,2	-9,4

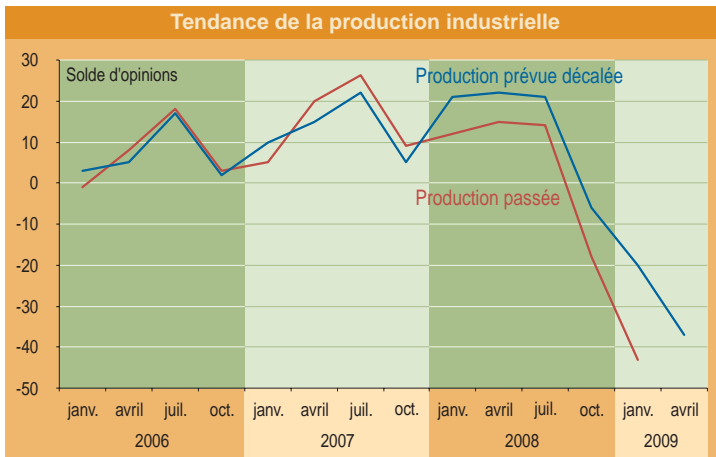
(p) données provisoires



* données brutes

Source : Insee

Nouvelle détérioration de l'activité industrielle



Source : Insee, enquêtes de conjoncture

La conjoncture industrielle s'est encore détériorée au 4^e trimestre 2008. En cause, un nouveau recul de la demande et le ralentissement de la production pour éviter d'alourdir les stocks. Si la quasi-totalité des secteurs sont concernés, la situation est critique dans le secteur de l'automobile et dans les activités des biens intermédiaires fournisseurs du bâtiment et de l'automobile. Seule l'industrie pharmaceutique semble échapper à cette morosité. Les carnets de commandes continuent de se dégarnir et pour le début de l'année 2009, les industriels n'entrevoient pas d'amélioration.

Capacité de production ⁽¹⁾

4 ^e trimestre			
2005	2006	2007	2008
23	25	28	14

⁽¹⁾ % de chefs d'entreprise ne pouvant produire plus

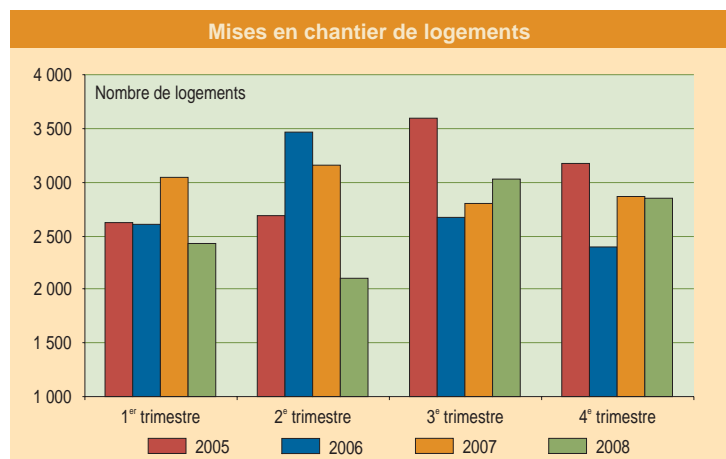
Industrie

Morosité dans le bâtiment

Au 4^e trimestre 2008, 2 850 logements ont été mis en chantier, soit à peine moins qu'au 4^e trimestre 2007. La construction de maisons individuelles en hausse (+160 logements), grâce à l'ouverture de chantiers de pavillons "groupés", a compensé la baisse de la construction dans le collectif (-170 logements). Mais les autorisations enregistrées pour des constructions d'appartements continuent de chuter (-27 %, soit -600 logements). Ce recul entraîne une diminution des demandes de permis de construire de 13 % par rapport au 4^e trimestre 2007. Les entrepreneurs sont pessimistes et confirment cette baisse d'activité. L'année 2009 a commencé sur des perspectives peu encourageantes.

Part des logements individuels (en %)

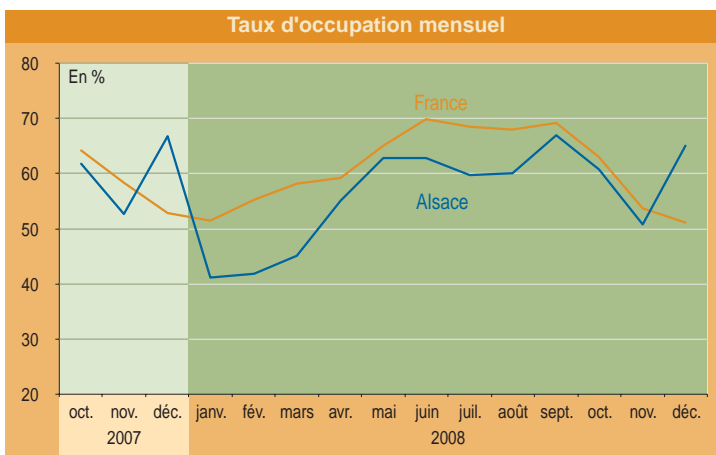
4 ^e trimestre			
2005	2006	2007	2008
40,3	38,8	36,7	42,4



Source : DRE

Bâtiment

Fréquentation hôtelière en baisse



Sources : Insee, Direction générale de la compétitivité, de l'industrie et des services

Au 4^e trimestre 2008, la fréquentation hôtelière a diminué de 2,3 % par rapport au 4^e trimestre 2007. Pour la première fois depuis l'été 2007, les nuitées françaises diminuent (-2,4 %). Toutes les zones enregistrent un bilan trimestriel moins favorable cette année. Par catégorie, seuls les hôtels "4 étoiles" progressent, grâce à la clientèle française (+8,7 %). Le taux d'occupation des chambres recule de 1,5 point par rapport au 4^e trimestre 2007. Avec près de 5,8 millions de nuitées réalisées en 2008, la fréquentation est restée stable par rapport à 2007. Les clients étrangers ont été moins présents (-3,5 %), surtout les Allemands (-7,1 %).

Part de la clientèle étrangère (en %)

4 ^e trimestre			
2005	2006	2007	2008
35	35	32	33

Tourisme

○ Indicateurs régionaux trimestriels

4 ^e trimestre 2008	Valeur régionale	Variation en % ou en points			
		par rapport au trimestre précédent		par rapport au même trimestre de l'année précédente	
		Alsace	France	Alsace	France
Emploi	Source : Insee				
Taux d'évolution de l'emploi salarié (a)	///	-0,3 % (p)	-0,7 % (p)	-1,0 % (p)	-0,9 % (p)
Chômage	Sources : ANPE-Dares, Insee				
Taux de chômage localisés provisoires	6,7 %	0,5 pt	0,6 pt	0,1 pt	0,3 pt
Demandes d'emploi en fin de mois, cat. 1	60 376	14,3 %	8,9 %	11,6 %	11,7 %
Demandes d'emploi des moins de 25 ans, cat. 1	13 556	19,5 %	12,1 %	19,7 %	19,7 %
Demandes d'emploi de longue durée, cat. 1	12 312	8,9 %	6,1 %	1,2 %	3,3 %
Construction	Source : DRE				
Logements autorisés, en nombre	3 124	8,4 %	-2,5 %	-13,4 %	-14,3 %
Logements commencés, en nombre	2 852	-5,8 %	-20,6 %	-0,3 %	-16,8 %
Locaux autorisés, en surface (m ²)	330 900	9,2 %	7,2 %	26,9 %	-12,6 %
Locaux commencés, en surface (m ²)	270 700	36,8 %	-4,4 %	45,7 %	-20,0 %
Créations d'entreprises	Source : Insee				
Ensemble créations brutes	1 816 (p)	///	///	-10,8 % (p)	-9,4 % (p)
Évolution CVS-CJO (b)	///	-8,2 % (p)	-7,3 % (p)	-11,3 % (p)	-9,2 % (p)
Hôtellerie	Sources : Insee, direction du Tourisme				
Taux d'occupation	58,9 %	-3,3 pts	-12,3 pts	-1,5 pt	-2,5 pts
Nombre de nuitées	1 529 075	-12,6 %	-36,0 %	-2,3 %	-4,1 %
Commerce extérieur	Source : Douanes				
Exportations, en millions d'euros	6 680	-1,7 %	-9,8 %	-5,6 %	-7,3 %
Importations, en millions d'euros	6 894	0,7 %	-10,0 %	0,7 %	-5,4 %
Transports					
Aéroports	Sources : Strasbourg-Entzheim, Bâle-Mulhouse				
Passagers, en milliers	1 220	-26,1 %	///	-7,6 %	///
Activité portuaire	Sources : Ports de Strasbourg, Mulhouse-Rhin et Colmar-Neuf-Brisach				
Activité globale, en tonnes	3 405 153	-8,3 %	///	-8,5 %	///
Transport combiné, nombre en conteneurs (EVP)	30 652	-8,5 %	///	-8,8 %	///
Activité fluviale sur le Rhin (écluse de Gamsheim)	Source : Voies navigables de France				
Trafic, en tonnes	5 604 172	-3,4 %	///	4,3 %	///

(p) Provisoire

(a) Évolution CVS de l'emploi tous secteurs hors agriculture, administration et éducation, santé, action sociale. Pour l'Alsace, sont exclus les grandes entreprises nationales et l'intérim.

(b) L'évolution CVS-CJO des créations pour la France est calculée pour l'ensemble du territoire français, y compris les DOM.

○ Indicateurs du Bade-Wurtemberg

4 ^e trimestre 2008	Valeur	Variation sur un trimestre	Variation sur un an
Chômage	Source : Office du Travail du Bade-Wurtemberg		
Taux de chômage	4,1 %	0,1 pt	-0,2 pt
Demandes d'emploi	229 252	2,7 %	-3,4 %
Demandes d'emploi des moins de 25 ans	22 227	-10,9 %	2,2 %

○ Comptes nationaux trimestriels

4 ^e trimestre 2008	Variation sur un trimestre	Variation par rapport au même trimestre de l'année précédente	Variation en 2007	Variation en 2008 (acquis)
Comptes trimestriels	Source : Insee, Comptes trimestriels (variation en volume aux prix de l'année précédente chaînés)			
Produit Intérieur Brut (PIB)	-1,5 %	-1,7 %	2,3 %	0,3 %
Dépenses de consommation des ménages	0,2 %	0,1 %	2,4 %	0,9 %
Investissement des entreprises	-2,7 %	-2,7 %	8,6 %	2,4 %

□ Indicateur national mensuel

	Valeur	Variation sur un mois	Variation sur un an
Indice des prix à la consommation	Source : Insee		
Ensemble (base 100 en 1998), en avril 2009	119,25	0,2 %	0,1 %

Pour plus d'informations sur les comptes et indicateurs nationaux : www.insee.fr
sur les indicateurs régionaux : www.insee.fr/alsace/rfc/conjoncture.htm